
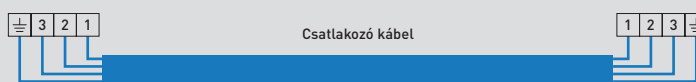


Fali 1x1-es készülékek

Beltéri egység



Kültéri egység



Figyelem: A Fali Etherea eltérő csatlakozókkal van felszerelve

Egyfázisú
Áramellátás
230 V / 50 Hz

A beltéri vagy kültéri egység áramforrása modelltől függ, lásd a táblázatot.

Fali Heatcharge VZ R32

Beltéri egység	Áramellátás	Ajánlott biztosíték	Elektromos betáplálás	Csatlakozás (beltéri/kültéri egység)	Kültéri egység
CS-VZ9SKE	230 V (kültéri)	16 A	3 x 1,5 mm ²	4 x 1,5 mm ²	CU-VZ9SKE
CS-VZ12SKE	230 V (kültéri)	16 A	3 x 1,5 mm ²	4 x 1,5 mm ²	CU-VZ12SKE

Fali Etherea ezüst / sima matt fehér R32

Beltéri egység	Áramellátás	Ajánlott biztosíték	Elektromos betáplálás	Csatlakozás (beltéri/kültéri egység)	Kültéri egység
CS-XZ20VKEW / CS-Z20VKEW	230 V (beltéri)	16 A	3 x 1,5 mm ²	4 x 1,5 mm ²	CU-Z20VKE
CS-XZ25VKEW / CS-Z25VKEW	230 V (beltéri)	16 A	3 x 1,5 mm ²	4 x 1,5 mm ²	CU-Z25VKE
CS-XZ35VKEW / CS-Z35VKEW	230 V (beltéri)	16 A	3 x 1,5 mm ²	4 x 1,5 mm ²	CU-Z35VKE
— / CS-Z42VKEW	230 V (beltéri)	16 A	3 x 1,5 mm ²	4 x 2,5 mm ²	CU-Z42VKE
CS-XZ50VKEW / CS-Z50VKEW	230 V (beltéri)	16 A	3 x 2,5 mm ²	4 x 2,5 mm ²	CU-Z50VKE
— / CS-Z71VKEW	230 V (beltéri)	20 A	3 x 2,5 mm ²	4 x 2,5 mm ²	CU-Z71VKE

Fali TZ, rendkívül kompakt kialakítású R32

Beltéri egység	Áramellátás	Ajánlott biztosíték	Elektromos betáplálás	Csatlakozás (beltéri/kültéri egység)	Kültéri egység
CS-TZ20WKEW	230 V (beltéri)	16 A	3 x 1,5 mm ²	4 x 1,5 mm ²	CU-TZ20WKE
CS-TZ25WKEW	230 V (beltéri)	16 A	3 x 1,5 mm ²	4 x 1,5 mm ²	CU-TZ25WKE
CS-TZ35WKEW	230 V (beltéri)	16 A	3 x 1,5 mm ²	4 x 1,5 mm ²	CU-TZ35WKE
CS-TZ42WKEW	230 V (beltéri)	16 A	3 x 1,5 mm ²	4 x 1,5 mm ²	CU-TZ42WKE
CS-TZ50WKEW	230 V (beltéri)	16 A	3 x 2,5 mm ²	4 x 2,5 mm ²	CU-TZ50WKE
CS-TZ60WKEW	230 V (beltéri)	16 A	3 x 2,5 mm ²	4 x 2,5 mm ²	CU-TZ60WKE
CS-TZ71WKEW	230 V (beltéri)	20 A	3 x 2,5 mm ²	4 x 2,5 mm ²	CU-TZ71WKE

Fali FZ, rendkívül kompakt kialakítású R32

Beltéri egység	Áramellátás	Ajánlott biztosíték	Elektromos betáplálás	Csatlakozás (beltéri/kültéri egység)	Kültéri egység
CS-FZ25WKE	230 V (beltéri)	16 A	3 x 1,5 mm ²	4 x 1,5 mm ²	CU-FZ25WKE
CS-FZ35WKE	230 V (beltéri)	16 A	3 x 1,5 mm ²	4 x 1,5 mm ²	CU-FZ35WKE
CS-FZ50WKE	230 V (beltéri)	16 A	3 x 2,5 mm ²	4 x 2,5 mm ²	CU-FZ50WKE
CS-FZ60WKE	230 V (beltéri)	16 A	3 x 2,5 mm ²	4 x 2,5 mm ²	CU-FZ60WKE

Fali UZ, rendkívül kompakt kialakítású R32

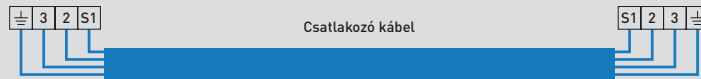

Beltéri egység	Áramellátás	Ajánlott biztosíték	Elektromos betáplálás	Csatlakozás (beltéri/kültéri egység)	Kültéri egység
CS-UZ25WKE	230 V (beltéri)	16 A	3 x 1,5 mm ²	4 x 1,5 mm ²	CU-UZ25WKE
CS-UZ35WKE	230 V (beltéri)	16 A	3 x 1,5 mm ²	4 x 1,5 mm ²	CU-UZ35WKE
CS-UZ50WKE	230 V (beltéri)	16 A	3 x 1,5 mm ²	4 x 1,5 mm ²	CU-UZ50WKE

Fali PZ, rendkívül kompakt kialakítású R32

Beltéri egység	Áramellátás	Ajánlott biztosíték	Elektromos betáplálás	Csatlakozás (beltéri/kültéri egység)	Kültéri egység
CS-PZ25WKE	230 V (beltéri)	16 A	3 x 1,5 mm ²	4 x 1,5 mm ²	CU-PZ25WKE
CS-PZ35WKE	230 V (beltéri)	16 A	3 x 1,5 mm ²	4 x 1,5 mm ²	CU-PZ35WKE
CS-PZ50WKE	230 V (beltéri)	16 A	3 x 1,5 mm ²	4 x 1,5 mm ²	CU-PZ50WKE

Fali professzionális 1x1-es készülékek

Beltéri egység



Kültéri egység



CN-RMT



CZ-RD514C
Vezetékes távvezérlő
(tartozék)

Egyfázisú
Áramellátás
230 V / 50 Hz

Fali professzionális, -20 °C R32

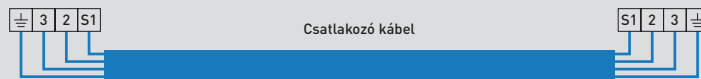
Beltéri egység	Áramellátás	Ajánlott biztosíték	Csatlakozás (beltéri/kültéri egység)	Kültéri egység
CS-Z25TKEA	230 V (beltéri)	16 A	4 x 1,5 mm ²	CU-Z25TKEA
CS-Z35TKEA	230 V (beltéri)	16 A	4 x 1,5 mm ²	CU-Z35TKEA
CS-Z42TKEA	230 V (beltéri)	16 A	4 x 1,5 mm ²	CU-Z42TKEA
CS-Z50TKEA	230 V (beltéri)	16 A	4 x 2,5 mm ²	CU-Z50TKEA
CS-Z71TKEA	230 V (beltéri)	20 A	4 x 2,5 mm ²	CU-Z71TKEA

Fali professzionális, -20 °C R410A


Beltéri egység	Áramellátás	Ajánlott biztosíték	Csatlakozás (beltéri/kültéri egység)	Kültéri egység
CS-E9PKEA	230 V (beltéri)	16 A	4 x 1,5 mm ²	CU-E9PKEA
CS-E12PKEA	230 V (beltéri)	16 A	4 x 1,5 mm ²	CU-E12PKEA
CS-E15PKEA	230 V (beltéri)	16 A	4 x 1,5 mm ²	CU-E15PKEA
CS-E18PKEA	230 V (beltéri)	16 A	4 x 2,5 mm ²	CU-E18PKEA

Padlókonzolos 1x1-es készülékek

Beltéri egység



Kültéri egység



Infravörös
távvezérlő (tartozék)



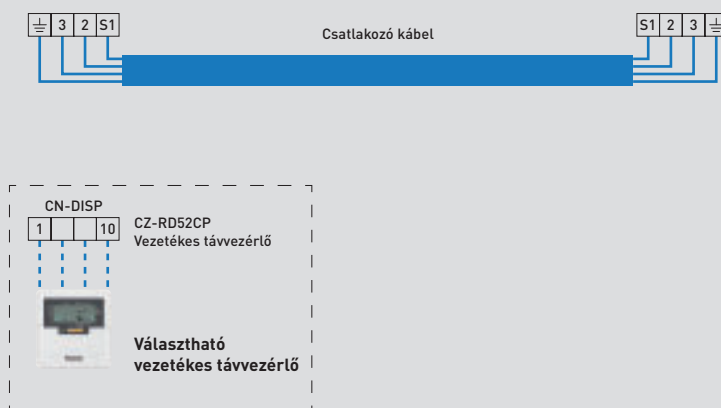
Egyfázisú
Áramellátás
230 V / 50 Hz

Padlókonzolos R32


Beltéri egység	Áramellátás	Ajánlott biztosíték	Csatlakozás (beltéri/kültéri egység)	Kültéri egység
CS-Z25UFEAW	230 V (kültéri)	16 A	3 x 1,5 mm ²	CU-Z25UBEA
CS-Z35UFEAW	230 V (kültéri)	16 A	3 x 1,5 mm ²	CU-Z35UBEA
CS-Z50UFEAW	230 V (kültéri)	16 A	3 x 2,5 mm ²	CU-Z50UBEA

4 utas 60x60-as kazettás 1x1-es készülékek

Beltéri egység



Kültéri egység

Egyfázisú
Áramellátás
230 V / 50 Hz

4 utas 60x60-as kazettás R32

Beltéri egység	Áramellátás	Ajánlott biztosíték	Csatlakozás (beltéri/kültéri egység)	Kültéri egység
CS-Z25UB4EAW	230 V (kültéri)	16 A	4 x 1,5 ~ 2,5 mm ²	CU-Z25UBEA
CS-Z35UB4EAW	230 V (kültéri)	16 A	4 x 1,5 ~ 2,5 mm ²	CU-Z35UBEA
CS-Z50UB4EAW	230 V (kültéri)	16 A	4 x 1,5 ~ 2,5 mm ²	CU-Z50UBEA
CS-Z60UB4EAW	230 V (kültéri)	16 A	4 x 1,5 ~ 2,5 mm ²	CU-Z60UBEA


Alacsony statikus nyomású, rejtett 1x1-es készülékek

Beltéri egység



Csatlakozó kábel

Kültéri egység

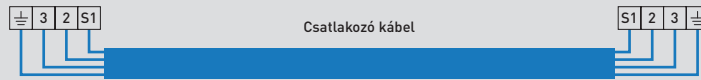
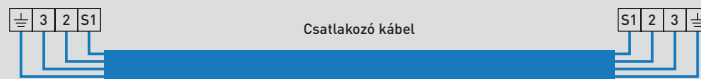
Egyfázisú
Áramellátás
230 V / 50 Hz

Alacsony statikus nyomású, rejtett R32

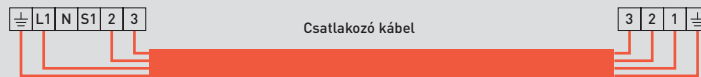
Beltéri egység	Áramellátás	Ajánlott biztosíték	Csatlakozás (beltéri/kültéri egység)	Kültéri egység
CS-Z25UD3EAW	230 V (kültéri)	16 A	4 x 1,5 ~ 2,5 mm ²	CU-Z25UBEA
CS-Z35UD3EAW	230 V (kültéri)	16 A	4 x 1,5 ~ 2,5 mm ²	CU-Z35UBEA
CS-Z50UD3EAW	230 V (kültéri)	16 A	4 x 1,5 ~ 2,5 mm ²	CU-Z50UBEA
CS-Z60UD3EAW	230 V (kültéri)	16 A	4 x 1,5 ~ 2,5 mm ²	CU-Z60UBEA

Free Multi-rendszer, 2 helyiség

Beltéri egység



Figyelem: A Fali Etherea eltérő csatlakozókkal van felszerelve (többszörös split)



Kültéri egység



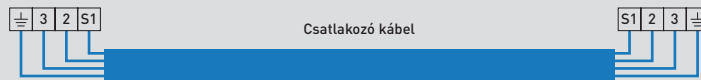
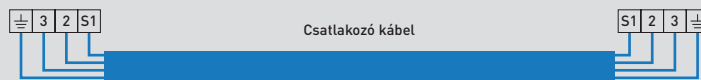
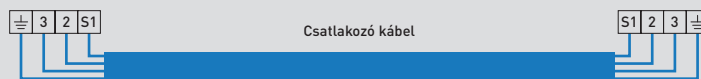
Egyfázisú
Áramellátás
230 V / 50 Hz / 16 A

Free Multi-rendszer R32

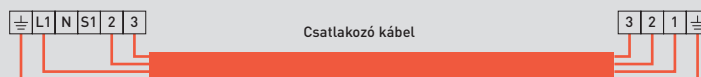
Kültéri egység	Ajánlott biztosíték	Elektromos betáplálás	Csatlakozás (beltéri/kültéri egység)
CU-2Z35TBE	16 A	3 x 1,5 mm ²	4 x 1,5 mm ²
CU-2Z41TBE	16 A	3 x 1,5 mm ²	4 x 1,5 mm ²
CU-2Z50TBE	16 A	3 x 1,5 mm ²	4 x 1,5 mm ²
CU-2TZ41TBE	16 A	3 x 1,5 mm ²	4 x 1,5 mm ²
CU-2TZ50TBE	16 A	3 x 1,5 mm ²	4 x 1,5 mm ²

Free Multi-rendszer, 3 helyiség

Beltéri egység



Figyelem: A Fali Etherea eltérő csatlakozókkal van felszerelve (többszörös split)



Kültéri egység



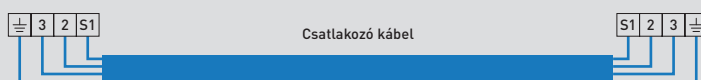
Egyfázisú
Áramellátás
230 V / 50 Hz / 16 A

Free Multi-rendszer R32

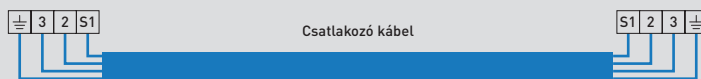
Kültéri egység	Ajánlott biztosíték	Elektromos betáplálás	Csatlakozás (beltéri/kültéri egység)
CU-3Z52TBE	16 A	3 x 2,5 mm ²	4 x 1,5 mm ²
CU-3Z68TBE	16 A	3 x 2,5 mm ²	4 x 1,5 mm ²
CU-3TZ52TBE	16 A	3 x 2,5 mm ²	4 x 1,5 mm ²

Free Multi-rendszer, 4 helyiség

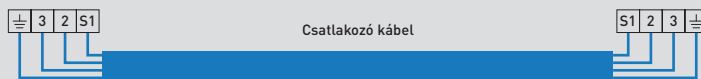
Beltéri egység



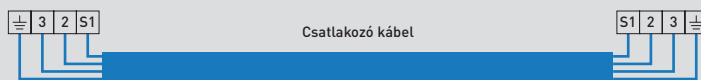
Csatlakozó kábel



Csatlakozó kábel

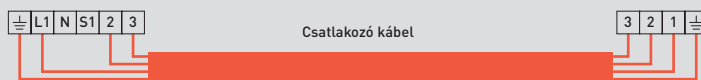


Csatlakozó kábel



Csatlakozó kábel

Figyelem: A Fali Etherea eltérő csatlakozókkal van felszerelve (többszörös split)



Csatlakozó kábel

Kültéri egység



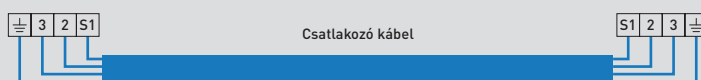
Egyfázisú
Áramellátás
230 V / 50 Hz / 20 A

Free Multi-rendszer R32

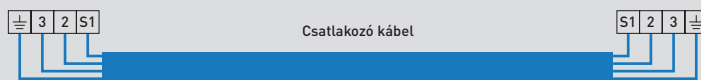
Kültéri egység	Ajánlott biztosíték	Elektromos betáplálás	Csatlakozás (beltéri/kültéri egység)
CU-4Z68TBE	20 A	3 x 2,5 mm ²	4 x 1,5 mm ²
CU-4Z80TBE	20 A	3 x 2,5 mm ²	4 x 1,5 mm ²

Free Multi-rendszer, 5 helyiség

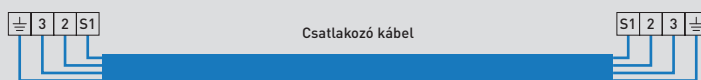
Beltéri egység



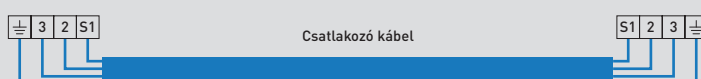
Csatlakozó kábel



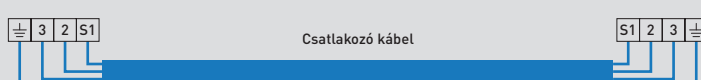
Csatlakozó kábel



Csatlakozó kábel

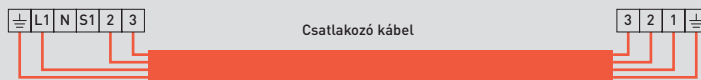


Csatlakozó kábel



Csatlakozó kábel

Figyelem: A Fali Etherea eltérő csatlakozókkal van felszerelve (többszörös split)



Csatlakozó kábel

Kültéri egység




Egyfázisú
Áramellátás
230 V / 50 Hz / 25 A

Free Multi-rendszer R32

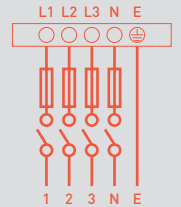
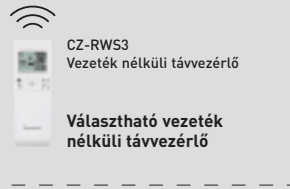
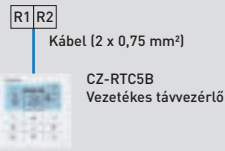
Kültéri egység	Ajánlott biztosíték	Elektromos betáplálás	Csatlakozás (beltéri/kültéri egység)
CU-5Z90TBE	25 A	3 x 4,0 mm ²	4 x 1,5 mm ²

Fali PACi 1x1-es készülékek

Beltéri egység



Kültéri egység



Egyfázisú
Áramellátás
230 V / 50 Hz / 3 A

Egyfázisú
Áramellátás
230 V / 50 Hz / *

Háromfázisú
Áramellátás
3 x 400 V / 1 N - 50 Hz / **

Egyfázisú

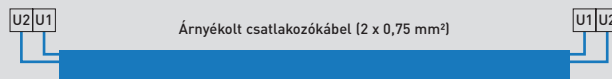
Beltéri egység	Áramellátás	R32 Kültéri egység	Áramellátás	Megszakító*	R410A Kültéri egység	Áramellátás	Megszakító*
S-36PK2E5B	220 / 230 / 240 V	U-36PZH2E5	220 / 230 / 240 V	16 A	U-36PE2E5A	220 / 230 / 240 V	16 A
S-50PK2E5B		U-50PZH2E5		16 A	U-50PE2E5A		16 A
S-60PK2E5B		U-60PZH2E5		20 A	U-60PE2E5A		20 A
S-71PK2E5B		U-71PZH2E5		20 A	U-71PE1E5A		20 A
S-100PK2E5B		U-100PZH2E5		30 A	U-100PE1E5A		30 A
S-60PK2E5B		U-60PZ2E5		20 A	U-60PEY2E5		20 A
S-71PK2E5B		U-71PZ2E5		20 A	U-71PEY2E5		20 A
S-100PK2E5B		U-100PZ2E5		30 A	U-100PEY1E5		30 A

Háromfázisú

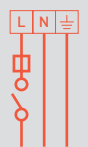
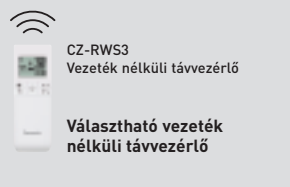
Beltéri egység	Áramellátás	R32 Kültéri egység	Áramellátás	Megszakító**	R410A Kültéri egység	Áramellátás	Megszakító**
S-71PK2E5B	220 / 230 / 240 V	U-71PZH2E8	380 / 400 / 415 V	10 A	U-71PE1E8A	380 / 400 / 415 V	10 A
S-100PK2E5B		U-100PZH2E8		10 A	U-100PE1E8A		10 A
S-100PK2E5B		U-100PZ2E8		10 A	U-100PEY1E8		10 A

4 utas 60x60-as kazettás PACi 1x1-es készülékek

Beltéri egység



Kültéri egység



Egyfázisú
Áramellátás
230 V / 50 Hz / 3 A

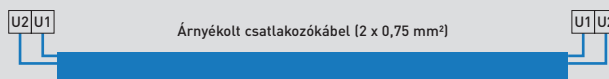
Egyfázisú
Áramellátás
230 V / 50 Hz / 16 A

Egyfázisú

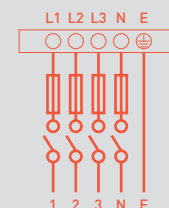
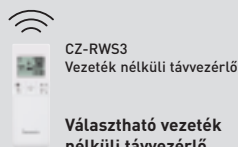
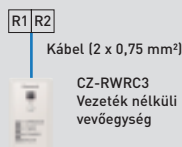
Beltéri egység	Áramellátás	R32 Kültéri egység	Áramellátás	Megszakító	R410A Kültéri egység	Áramellátás	Megszakító
S-36PY2E5B	220 / 230 / 240 V	U-36PZH2E5	220 / 230 / 240 V	16 A	U-36PE2E5A	220 / 230 / 240 V	16 A
S-50PY2E5B		U-50PZH2E5		16 A	U-50PE2E5A		16 A

Big PACi magas statikus nyomású, rejtett 20,0-25,0 kW-os 1x1-es készülékek

Beltéri egység



Kültéri egység



Egyfázisú
Áramellátás
230 V / 50 Hz / 10 A

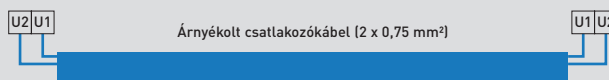
Háromfázisú
Áramellátás
3 x 400 V / 1 N - 50 Hz / *

Háromfázisú

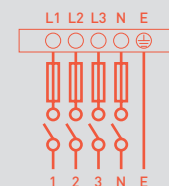
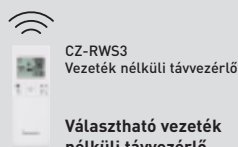
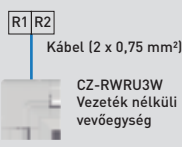
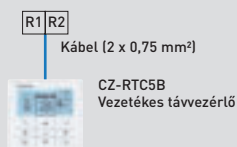

Beltéri egység	Áramellátás	R32 Kültéri egység	Áramellátás	Megszakító*	R410A Kültéri egység	Áramellátás	Megszakító*
S-200PE3E5B	220 / 230 / 240 V	U-200PZH2E8	380 / 400 / 415 V	16 A	U-200PE2E8A	380 / 400 / 415 V	25 A
S-250PE3E5B		U-250PZH2E8		20 A	U-250PE2E8A		25 A

4 utas 90x90-es kazettás PACi 1x1-es készülékek

Beltéri egység



Kültéri egység



Egyfázisú
Áramellátás
230 V / 50 Hz / 3 A

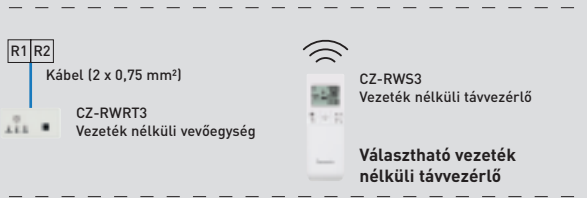
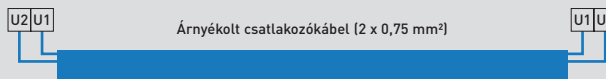
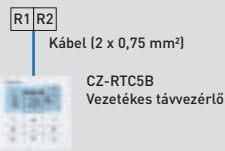
Egyfázisú
Áramellátás
230 V / 50 Hz / **

Háromfázisú
Áramellátás
3 x 400 V / 1 N - 50 Hz / **

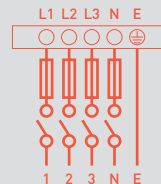
	R32				R410A			
	Beltéri egység	Áramellátás	Kültéri egység	Áramellátás	Megszakító*	Kültéri egység	Áramellátás	Megszakító*
Egyfázisú	S-36PU2E5B	220 / 230 / 240 V	U-36PZH2E5	220 / 230 / 240 V	16 A	U-36PE2E5A	220 / 230 / 240 V	16 A
	S-50PU2E5B		U-50PZH2E5		16 A	U-50PE2E5A		16 A
	S-60PU2E5B		U-60PZH2E5		20 A	U-60PE2E5A		20 A
	S-71PU2E5B		U-71PZH2E5		20 A	U-71PE1E5A		20 A
	S-100PU2E5B		U-100PZH2E5		25 A	U-100PE1E5A		30 A
	S-125PU2E5B		U-125PZH2E5		30 A	U-125PE1E5A		30 A
	S-140PU2E5B		U-140PZH2E5		30 A	U-140PE1E5A		40 A
	S-60PU2E5B		U-60PZ2E5		20 A	U-60PEY2E5		20 A
	S-71PU2E5B		U-71PZ2E5		20 A	U-71PEY2E5		20 A
	S-100PU2E5B		U-100PZ2E5		30 A	U-100PEY1E5		30 A
S-125PU2E5B	U-125PZ2E5	30 A	U-125PEY1E5	30 A				
S-140PU2E5B	U-140PZ2E5	40 A						
Háromfázisú	Beltéri egység	Áramellátás	Kültéri egység	Áramellátás	Megszakító**	Kültéri egység	Áramellátás	Megszakító**
	S-71PU2E5B	220 / 230 / 240 V	U-71PZH2E8	380 / 400 / 415 V	10 A	U-71PE1E8A	380 / 400 / 415 V	10 A
	S-100PU2E5B		U-100PZH2E8		10 A	U-100PE1E8A		10 A
	S-125PU2E5B		U-125PZH2E8		16 A	U-125PE1E8A		16 A
	S-140PU2E5B		U-140PZH2E8		16 A	U-140PE1E8A		16 A
	S-100PU2E5B		U-100PZ2E8		10 A	U-100PEY1E8		10 A
	S-125PU2E5B		U-125PZ2E8		16 A	U-125PEY1E8		16 A
S-140PU2E5B	U-140PZ2E8		16 A		U-140PEY1E8	16 A		

Mennyezeti PACi 1x1-es készletek

Beltéri egység



Kültéri egység



Egyfázisú
Áramellátás
230 V / 50 Hz / 3 A

Egyfázisú
Áramellátás
230 V / 50 Hz / *

Háromfázisú
Áramellátás
3 x 400 V / 1 N - 50 Hz / **

Egyfázisú

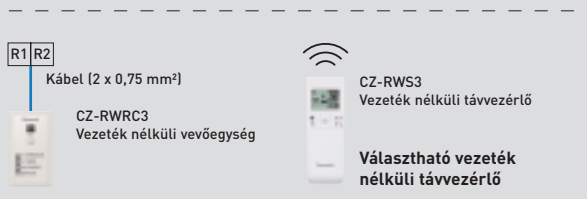
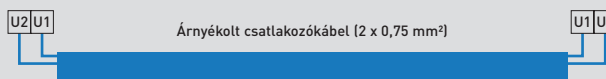
Beltéri egység	Áramellátás	R32 Kültéri egység	Áramellátás	Megszakító*	R410A Kültéri egység	Áramellátás	Megszakító*
S-36PT2E5B	220 / 230 / 240 V	U-36PZH2E5	220 / 230 / 240 V	16 A	U-36PE2E5A	220 / 230 / 240 V	16 A
S-50PT2E5B		U-50PZH2E5		16 A	U-50PE2E5A		16 A
S-60PT2E5B		U-60PZH2E5		20 A	U-60PE2E5A		20 A
S-71PT2E5B		U-71PZH2E5		20 A	U-71PE1E5A		20 A
S-100PT2E5B		U-100PZH2E5		30 A	U-100PE1E5A		30 A
S-125PT2E5B		U-125PZH2E5		30 A	U-125PE1E5A		30 A
S-140PT2E5B		U-140PZH2E5		30 A	U-140PE1E5A		40 A
S-60PT2E5B		U-60PZ2E5		20 A	U-60PEY2E5		20 A
S-71PT2E5B		U-71PZ2E5		20 A	U-71PEY2E5		20 A
S-100PT2E5B		U-100PZ2E5		30 A	U-100PEY1E5		30 A
S-125PT2E5B		U-125PZ2E5		30 A	U-125PEY1E5		30 A
S-140PT2E5B		U-140PZ2E5		40 A			

Háromfázisú

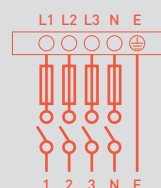

Beltéri egység	Áramellátás	R32 Kültéri egység	R410A Kültéri egység	Áramellátás	Megszakító**
S-71PT2E5B	220 / 230 / 240 V	U-71PZH2E8	U-71PE1E8A	380 / 400 / 415 V	10 A
S-100PT2E5B		U-100PZH2E8	U-100PE1E8A		10 A
S-125PT2E5B		U-125PZH2E8	U-125PE1E8A		16 A
S-140PT2E5B		U-140PZH2E8	U-140PE1E8A		16 A
S-100PT2E5B		U-100PZ2E5B	U-100PEY1E8		10 A
S-125PT2E5B		U-125PZ2E5B	U-125PEY1E8		16 A
S-140PT2E5B		U-140PZ2E8	U-140PEY1E8		16 A

Rejtett PACi 1x1-es készletek

Beltéri egység



Kültéri egység



Egyfázisú
Áramellátás
230 V / 50 Hz / 3 A

Egyfázisú
Áramellátás
230 V / 50 Hz / *

Háromfázisú
Áramellátás
3 x 400 V / 1 N - 50 Hz / **

	Magas statikus beltéri egység	Alacsony statikus beltéri egység	Áramellátás	R32			R410A		
				Kültéri egység	Áramellátás	Megszakító*	Kültéri egység	Áramellátás	Megszakító*
Egyfázisú	S-36PF1E5B	S-36PN1E5B	220 / 230 / 240 V	U-36PZH2E5	220 / 230 / 240 V	16 A	U-36PE2E5A	220 / 230 / 240 V	16 A
	S-50PF1E5B	S-50PN1E5B		U-50PZH2E5		16 A	U-50PE2E5A		16 A
	S-60PF1E5B	S-60PN1E5B		U-60PZH2E5		20 A	U-60PE2E5A		20 A
	S-71PF1E5B	S-71PN1E5B		U-71PZH2E5		20 A	U-71PE1E5A		20 A
	S-100PF1E5B	S-100PN1E5B		U-100PZH2E5		30 A	U-100PE1E5A		30 A
	S-125PF1E5B	S-125PN1E5B		U-125PZH2E5		30 A	U-125PE1E5A		30 A
	S-140PF1E5B	S-140PN1E5B		U-140PZH2E5		30 A	U-140PE1E5A		40 A
	S-60PF1E5B	S-60PN1E5B		U-60PZ2E5		20 A	U-60PEY2E5		20 A
	S-71PF1E5B	S-71PN1E5B		U-71PZ2E5		20 A	U-71PEY2E5		20 A
	S-100PF1E5B	S-100PN1E5B		U-100PZ2E5		30 A	U-100PEY1E5		30 A
	S-125PF1E5B	S-125PN1E5B		U-125PZ2E5		30 A	U-125PEY1E5		30 A
	S-140PF1E5B	S-140PN1E5B		U-140PZ2E5		40 A			

PACi kettős rendszer



Egyfázisú

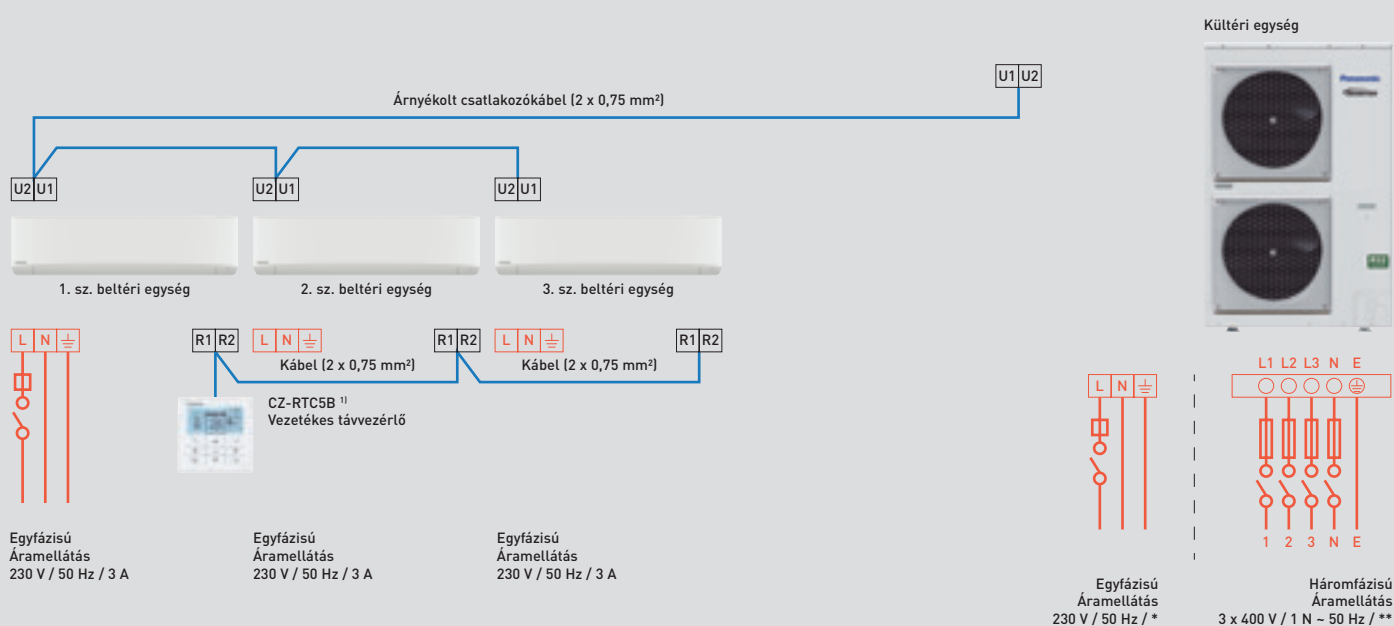
R32			R410A		
Kültéri egység	Áram-ellátás	Megszakító*	Kültéri egység	Áram-ellátás	Megszakító*
U-71PZH2E5	220 / 230 / 240 V	20 A	U-71PE1E5A	220 / 230 / 240 V	20 A
U-100PZH2E5		30 A	U-100PE1E5A		30 A
U-125PZH2E5		30 A	U-125PE1E5A		30 A
U-140PZH2E5		30 A	U-140PE1E5A		40 A
U-71PZ2E5		20 A	U-100PEY1E5		30 A
U-100PZ2E5		30 A	U-125PEY1E5		30 A
U-125PZ2E5		30 A			
U-140PZ2E5		30 A			

1) Választható vezeték nélküli távvezérlő is lehetséges. A beltéri egységektől függően vezeték nélküli vevőegységekre lehet szükség.

Háromfázisú

R32			R410A		
Kültéri egység	Áram-ellátás	Megszakító**	Kültéri egység	Áram-ellátás	Megszakító**
U-71PZH2E8	380 / 400 / 415 V	10 A	U-71PE1E8A	380 / 400 / 415 V	10 A
U-100PZH2E8		10 A	U-100PE1E8A		10 A
U-125PZH2E8		16 A	U-125PE1E8A		16 A
U-140PZH2E8		16 A	U-140PE1E8A		16 A
U-200PZH2E8		16 A	U-200PE2E8A		16 A
U-250PZH2E8		25 A	U-250PE2E8A		25 A
U-100PZ2E8		10 A	U-100PEY1E8		10 A
U-125PZ2E8		16 A	U-125PEY1E8		16 A
U-140PZ2E8	16 A	U-140PEY1E8	16 A		

PACi hármas rendszer



Egyfázisú

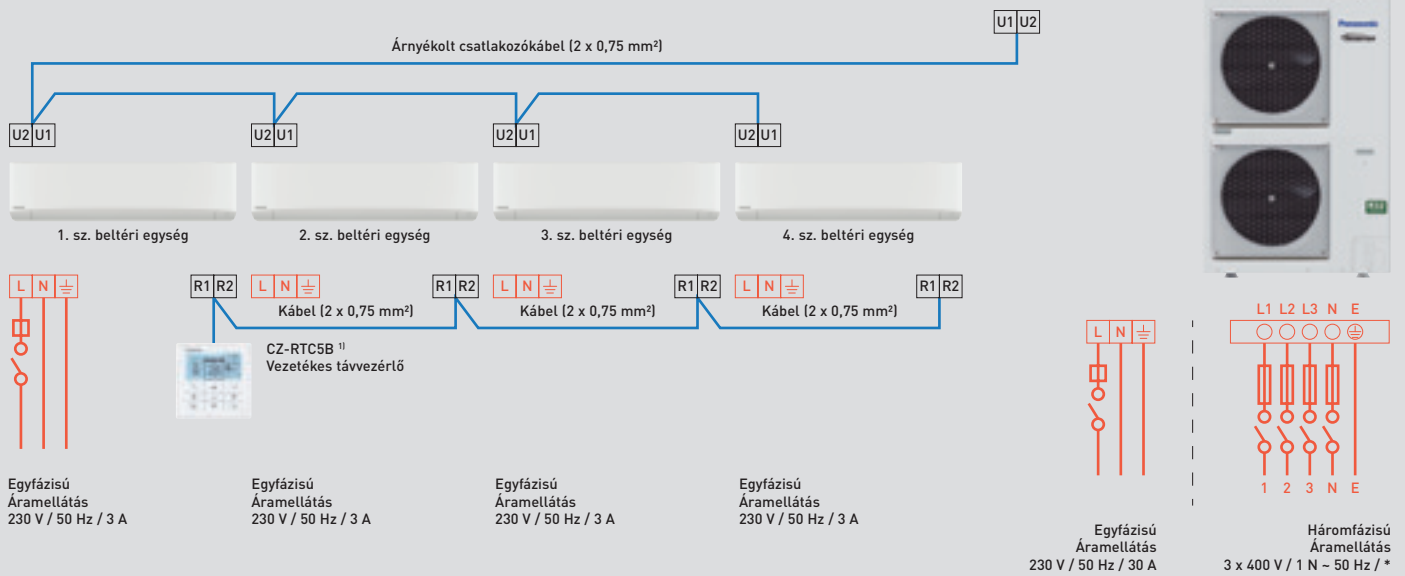
R32			R410A		
Kültéri egység	Áram-ellátás	Megszakító*	Kültéri egység	Áram-ellátás	Megszakító*
U-100PZH2E5	220 / 230 / 240 V	30 A	U-100PE1E5A	220 / 230 / 240 V	30 A
U-125PZH2E5		30 A	U-125PE1E5A		30 A
U-140PZH2E5		30 A	U-140PE1E5A		40 A

1) Választható vezeték nélküli távvezérlő is lehetséges. A beltéri egységektől függően vezeték nélküli vevőegységekre lehet szükség.

Háromfázisú

R32			R410A		
Kültéri egység	Áram-ellátás	Megszakító**	Kültéri egység	Áram-ellátás	Megszakító**
U-100PZH2E8	380 / 400 / 415 V	10 A	U-100PE1E8A	380 / 400 / 415 V	10 A
U-125PZH2E8		16 A	U-125PE1E8A		16 A
U-140PZH2E8		16 A	U-140PE1E8A		16 A
U-200PZH2E8	16 A	U-200PE2E8A	16 A		

PACi dupla kettős rendszer



Egyfázisú

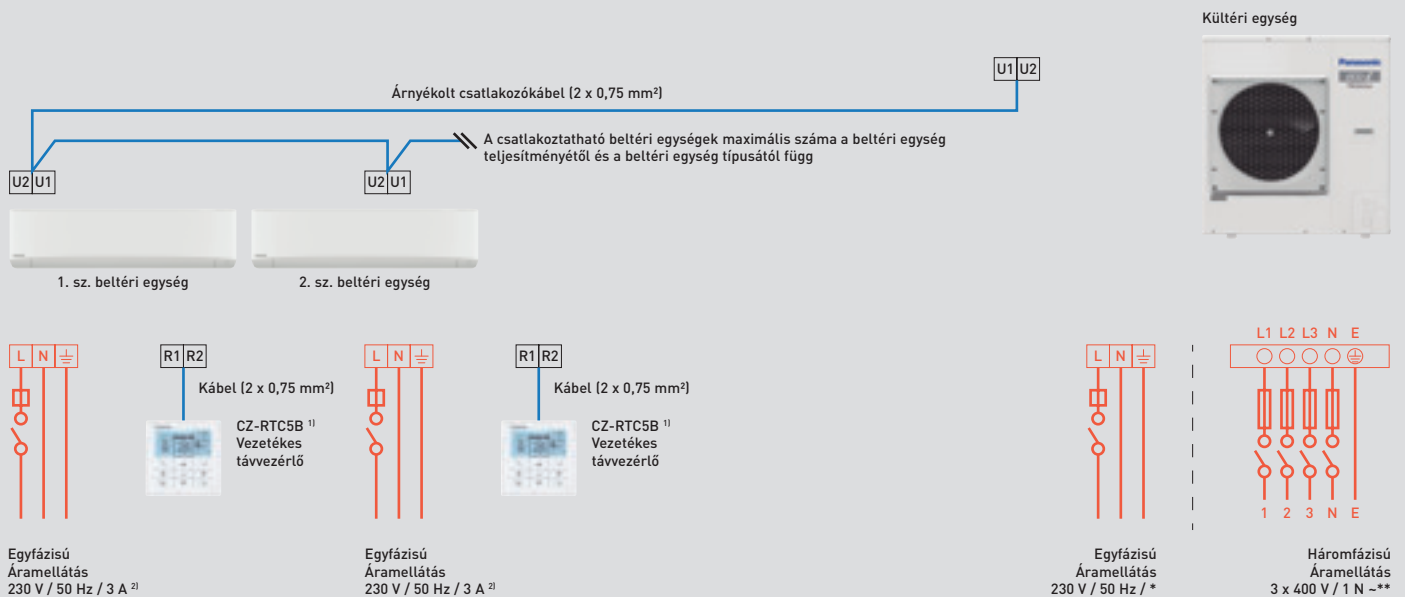
R32 Kültéri egység	Áramellátás	Megszakító	R410A Kültéri egység	Áramellátás	Megszakító
U-125PZH2E5	220 / 230 / 240 V	30 A	U-125PE1E5A	220 / 230 / 240 V	30 A

Háromfázisú

R32 Kültéri egység	Áramellátás	Megszakító*	R410A Kültéri egység	Áramellátás	Megszakító*
U-125PZH2E8	380 / 400 / 415 V	16 A	U-125PE1E8A	380 / 400 / 415 V	16 A
U-200PZH2E8		16 A	U-200PE2E8A		16 A
U-250PZH2E8		25 A	U-250PE2E8A		25 A

1) Választható vezeték nélküli távvezérlő is lehetséges. A beltéri egységektől függően vezeték nélküli vevőegységekre lehet szükség.

Mini ECOi sorozat



Egyfázisú

Kültéri egység	Áramellátás	Megszakító*
U-4LE2E5		20 A
U-5LE2E5	220 / 230 / 240 V	25 A
U-6LE2E5		30 A

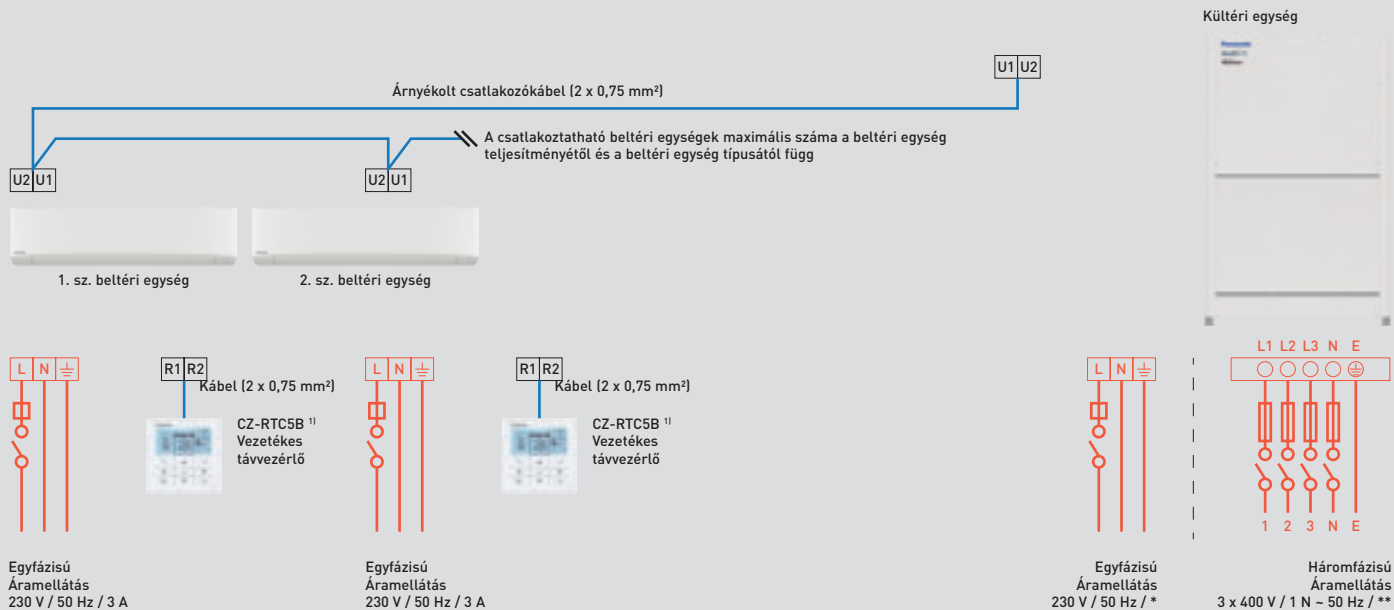
Háromfázisú

Kültéri egység	Áramellátás	Megszakító**
U-4LE2E8		10 A
U-5LE2E8		16 A
U-6LE2E8	380 / 400 / 415 V	16 A
U-8LE1E8		16 A
U-10LE1E8		20 A

1) Vezeték nélküli távvezérlő is lehetséges. A beltéri egységektől függően vezeték nélküli vevőegységekre lehet szükség.

2) 10 A, ha egy S-224ME2E5 / S-280ME2E5 beltéri egységet csatlakoztatnak U-8LE1E8 / U-10LE1E8 kültéri egységgel kombinálva.

ECOi EX és ECO G sorozat



ECOi EX sorozat

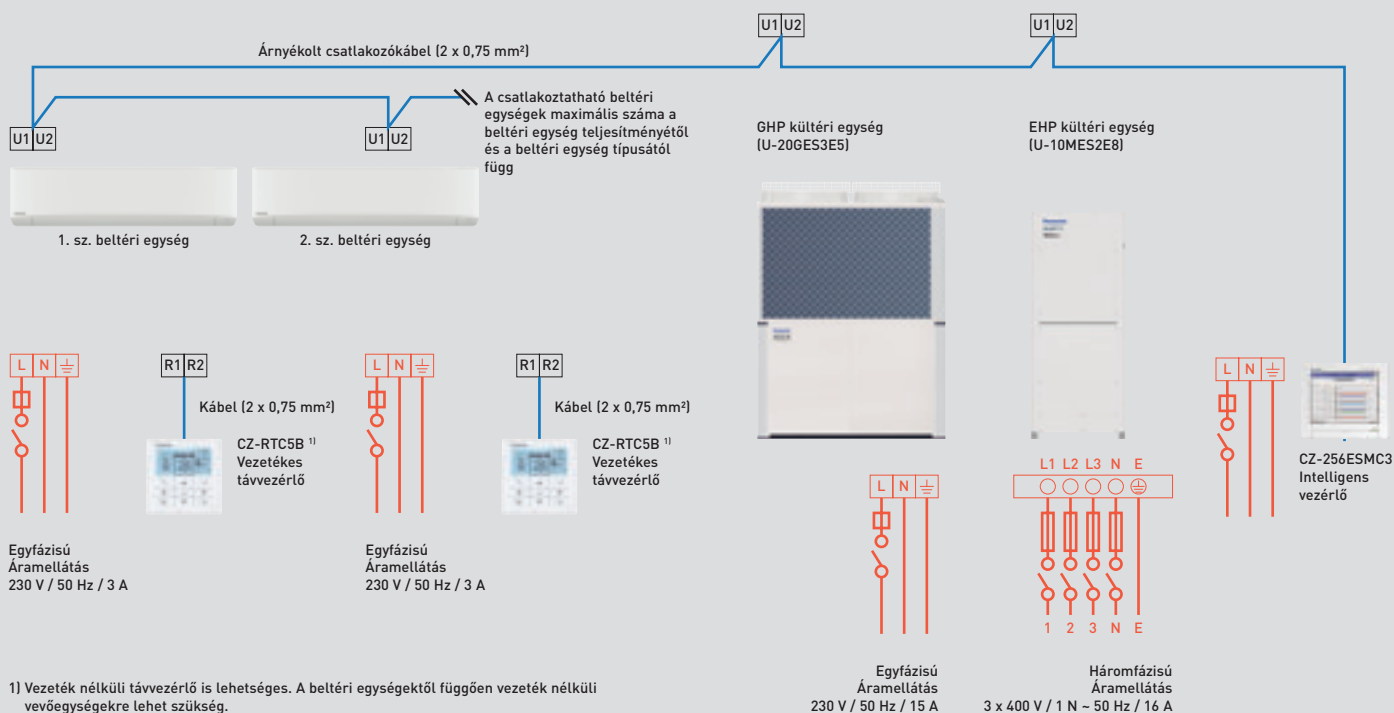
2 csöves			3 csöves		
Kültéri egység	Áramellátás	Megszakító**	Kültéri egység	Áramellátás	Megszakító**
U-8ME2E8	380 / 400 / 415 V	16 A	U-8MF3E8	380 / 400 / 415 V	16 A
U-10ME2E8		16 A	U-10MF3E8		20 A
U-12ME2E8		20 A	U-12MF3E8		25 A
U-14ME2E8		25 A	U-14MF3E8		40 A
U-16ME2E8		30 A	U-16MF3E8		30 A
U-18ME2E8		40 A			
U-20ME2E8		40 A			

ECO G sorozat

2 csöves			3 csöves		
Kültéri egység	Áramellátás	Megszakító*	Kültéri egység	Áramellátás	Megszakító*
U-16GE3E5	220 / 230 / 240 V	16 A	U-16GF3E5	220 / 230 / 240 V	16 A
U-20GE3E5		16 A	U-20GF3E5		16 A
U-25GE3E5		16 A	U-25GF3E5		16 A
U-30GE3E5		16 A			

1) Vezeték nélküli távvezérlő is lehetséges. A beltéri egységektől függően vezeték nélküli vevőegységekre lehet szükség.

Hibrid GHP/EHP



1) Vezeték nélküli távvezérlő is lehetséges. A beltéri egységektől függően vezeték nélküli vevőegységekre lehet szükség.